






Serie / serie	W15	W19	W13	W13	W15	W29	W29	W29
Artikel-Nr. / article no.	01060	13321	01051	01056	01063	13502	13500	13501
Match Code	W15-H-PU-FR3	W19-TR-PU	W13-TG-PU	W13-H-PU-AH2	W15-H-PU-FS3	W29-H-PU-FR5	W29-TR-PU	W29-TG-PU
Seite / page	7	7	7	7	7	7	7	7
Bruttopreis in € exkl MwSt. gross price in € w.o.VAT	465,95	298,76	338,42	404,34	460,04	298,86	249,90	241,74
Sitztiefe x -breite ca. seat depth x width approx.	470 x 470 mm	480 x 470 mm	450 x 450 mm	450 x 450 mm	470 x 470 mm	440 x 420 mm	440 x 420 mm	440 x 420 mm
Rückenhöhe x -breite ca. back height x width approx.	400 x 420 mm	430 x 420 mm	380 x 400 mm	380 x 400 mm	400 x 420 mm	430 x 420 mm	430 x 420 mm	430 x 420 mm
Verstellbereich ca. range of height approx.	580-830 mm	440-570 mm	500-640 mm	630-880 mm	580-830 mm	540-720 mm	470-600 mm	450-580 mm
Gewicht ca. weight approx.	23,0 kg	16,5 kg	18,0 kg	22,0 kg	20,5 kg	20,0 kg	17,5 kg	17,0 kg
Belastbarkeit loading capacity	120 kg	120 kg	120 kg	120 kg	120 kg	120 kg	120 kg	120 kg
mybttec Optional mybttec optional						-	-	-

Serie / serie	AF-S	AF-S	AF-S	AF-SR	AF-SR	AF-SR	AF-SR	AF0
Artikel-Nr. / article no.	11044	11029	11037	11153	11046	11022	11041	11003
Match Code	AF-S-PU6	AF-S-ST anthrazit anthracite	AF-S-KL schwarz black	AF-SR-KL-AH schwarz black	AF-SR-PU6-AH	AF-SR-ST blau blue	AF-SR-ST-AH schwarz black	AF0-PU2
Seite / page	8	8	8	8	8	8	8	9
Bruttopreis in € exkl MwSt. gross price in € w.o.VAT	165,22	133,07	133,07	181,86	257,90	151,92	181,86	149,70
Sitztiefe x -breite ca. seat depth x width approx.	220 x 360 mm	210 x 370 mm	210 x 370 mm	210 x 370 mm	220 x 360 mm	210 x 370 mm	210 x 370 mm	320 x 360 mm
Rückenhöhe x -breite ca. back height x width approx.	-	-	-	230 x 340 mm	260 x 350 mm	230 x 340 mm	230 x 340 mm	-
Verstellbereich ca. range of height approx.	540-900 mm	540-900 mm	540-900 mm	540-900 mm	540-900 mm	540-900 mm	540-900 mm	610-880 mm
Gewicht ca. weight approx.	6,5 kg	6,5 kg	6,5 kg	6,5 kg	9,5 kg	7,5 kg	8,5 kg	8,0 kg
Belastbarkeit loading capacity	120 kg	120 kg	120 kg	120 kg	120 kg	120 kg	120 kg	120 kg
mybttec Optional mybttec optional	-	-	-	-	-	-	-	-









Serie / serie	AF2	AF9	AF6	AF6	AF5	AF5R	AF5	A11
Artikel-Nr. / article no.	11007	11350	11149	11147	11110	11120	11112	12009
Match Code	AF2-PU2 FK ALU	AF9-H-PU7	AF6-KL schwarz black	AF6-PU6	AF5-H-PU5	AF5R-H-PU6	AF5-H-PU1	A11-H-PUA1
Seite / page	9	9	9	9	9	9	9	10
Bruttopreis in € exkl MwSt. gross price in € w.o.VAT	216,25	172,53	149,32	154,66	210,17	252,83	214,02	110,05
Sitztiefe x -breite ca. seat depth x width approx.	320 x 360 mm	330 x 370 mm	210 x 370 mm	220 x 360 mm	Ø 90 mm	220 x 360 mm	260 x 360 mm	Ø 350 mm
Rückenhöhe x -breite ca. back height x width approx.	-	-	-	-	-	260 x 350 mm	-	-
Verstellbereich ca. range of height approx.	620-880 mm	590-880 mm	610-860 mm	610-860 mm	630-840 mm	620-830 mm	630-840 mm	640-840 mm
Gewicht ca. weight approx.	9,0 kg	8,6 kg	10,0 kg	10,0 kg	7,5 kg	11,5 kg	9,0 kg	5,5 kg
Belastbarkeit loading capacity	120 kg	120 kg	120 kg	120 kg	120 kg	120 kg	120 kg	120 kg
mybttec Optional mybttec optional	-	-	-	-	-	-	-	-

Serie / serie	A11	A11	A11	A1S	A1S	A1S	A1S	A2
Artikel-Nr. / article no.	12003	12005	12022	09125	09054	09053	09056	10004
Match Code	A11-TG-B	A11-TG-KL schwarz black	A11-TG-PU3	A1S-H-ST-FR5 schwarz black	A1S-TG-PUA3	A1S-TR-B	A1S-TR-KL schwarz black	A2-TR-PUA1
Seite / page	10	10	10	10	10	10	10	10
Bruttopreis in € exkl MwSt. gross price in € w.o.VAT	89,08	95,90	99,80	162,36	82,91	79,38	91,81	129,75
Sitztiefe x -breite ca. seat depth x width approx.	Ø 340 mm	Ø 350 mm	410 x 480 mm	Ø 350 mm	Ø 340 mm	Ø 340 mm	Ø 350 mm	Ø 350 mm
Rückenhöhe x -breite ca. back height x width approx.	-	-	-	-	-	-	-	-
Verstellbereich ca. range of height approx.	450-650 mm	500-700 mm	450-650 mm	620-870 mm	400-530 mm	420-550 mm	470-600 mm	500-620 mm
Gewicht ca. weight approx.	4,0 kg	3,5 kg	5,5 kg	10,0 kg	5,5 kg	5,0 kg	5,5 kg	8,0 kg
Belastbarkeit loading capacity	120 kg	120 kg	120 kg	120 kg	120 kg	120 kg	120 kg	120 kg
mybtec Optional mybtec optional	-	-	-	✓	✓	✓	✓	-

Serie / serie	A2	A1	A1	A1	A9	A3	A3	A1S
Artikel-Nr. / article no.	10001	09075	09002	09003	09201	14009	14010	09065
Match Code	A2-TG-B	A1-H-PUA3-FR5	A1-TR-B	A1-TG-PUA1	A9-TR-PU	A3-TG-PU3	A3-TR-PU1	A1S-TRT-PUA3 mit 3 Toolboxen, 2 tlg., rot with 3 toolboxes, 2 part, red
Seite / page	10	11	11	11	11	11	11	11
Bruttopreis in € exkl MwSt. gross price in € w.o.VAT	102,03	229,46	124,07	121,87	125,47	129,00	126,09	228,42
Sitztiefe x -breite ca. seat depth x width approx.	Ø 340 mm	Ø 340 mm	Ø 340 mm	Ø 350 mm	Ø 330 mm	410 x 480 mm	260 x 360 mm	Ø 340 mm
Rückenhöhe x -breite ca. back height x width approx.	-	-	-	-	-	-	-	-
Verstellbereich ca. range of height approx.	440-630 mm	540-790 mm	400-530 mm	360-490 mm	440-570 mm	400-530 mm	450-580 mm	480-620 mm
Gewicht ca. weight approx.	7,5 kg	10,5 kg	7,0 kg	7,0 kg	8,0 kg	8,0 kg	7,0 kg	13,0 kg
Belastbarkeit loading capacity	120 kg	120 kg	120 kg	120 kg	120 kg	120 kg	120 kg	120 kg
mybtec Optional mybtec optional	-	✓	✓	✓	✓	✓	✓	✓

Serie / serie	A1S	AF-SR	AF-SR	AF-SR	AF9	AF4	AF24	AF5
Artikel-Nr. / article no.	09064	11171	11164	11156	11352	11202	11420	11126
Match Code	A1S-TRT-PU3 mit Toolbox 2-tlg. rot with toolbox, 2 part, red	AF-SR-KL2-AH schwarz black	AF-SR-KL4 schwarz black	AF-SR-KL4-AH schwarz black	AF9-H-KL2 schwarz black	AF4-HG-PU schwarz black	AF24-TR-BW-KL schwarz black	AF5-H-Comfort- KL4 schwarz black
Seite / page	11	12	12	12	12	12	12	12
Bruttopreis in € exkl MwSt. gross price in € w.o.VAT	172,95	191,55	171,47	209,45	186,13	193,53	249,90	261,41
Sitztiefe x -breite ca. seat depth x width approx.	410 x 480 mm	300 x 410 mm	340 x 430 mm	340 x 430 mm	300 x 410 mm	340 x 430 mm	360 x 430 mm	340 x 480 mm
Rückenhöhe x -breite ca. back height x width approx.	-	260 x 220 mm	240 x 340 mm	240 x 340 mm	-	-	-	-
Verstellbereich ca. range of height approx.	420-550 mm	530-780 mm	560-860 mm	560-860 mm	640-930 mm	630-880 mm	560-740 mm	630-800 mm
Gewicht ca. weight approx.	11,0 kg	8,5 kg	9,0 kg	10,0 kg	9,0 kg	8,0 kg	8,0 kg	10,0 kg
Belastbarkeit loading capacity	120 kg	120 kg	120 kg	120 kg	120 kg	120 kg	120 kg	120 kg
mybtec Optional mybtec optional	✓	-	-	-	-	✓	-	-

Serie / serie	AF5	A4	A4	A4	A9	A9R	A24	A24
Artikel-Nr. / article no.	11117	04105	04117	04124	04001	04009	11425	11426
Match Code	AF5-H-KL2 schwarz black	A4-TR-PU	A4-TR-KL2 schwarz black	A4-TG-Comfort- ST4 schwarz / black	A9-KB-TG-KL2 schwarz black	A9R-KB-TG- Comfort-KL3 schwarz / black	A24-TR-BW-ST schwarz black	A24-TR-NW-KL schwarz black
Seite / page	12	13	13	13	13	13	13	13
Bruttopreis in € exkl MwSt. gross price in € w.o.VAT	221,78	206,17	219,90	210,90	208,09	308,47	245,00	245,00
Sitztiefe x -breite ca. seat depth x width approx.	300 x 410 mm	340 x 430 mm	300 x 410 mm	340 x 480 mm	300 x 410 mm	340 x 430 mm	360 x 430 mm	360 x 430 mm
Rückenhöhe x -breite ca. back height x width approx.	-	-	-	-	-	270 x 400 mm	-	-
Verstellbereich ca. range of height approx.	660-870 mm	500-630 mm	490-620 mm	500-630 mm	480-560 mm	500-580 mm	450-580 mm	450-580 mm
Gewicht ca. weight approx.	9,0 kg	7,5 kg	7,5 kg	9,5 kg	9,0 kg	11,5 kg	7,5 kg	7,5 kg
Belastbarkeit loading capacity	120 kg	120 kg	120 kg	120 kg	120 kg	120 kg	120 kg	120 kg
mybttec Optional mybttec optional	-					-	-	-

Serie / serie	AF-SR Comfort	AF-SR Comfort	W13	W13	W15	W15	W19	W19
Artikel-Nr. / article no.	11190	11191	01072	01074	01085	01086	13311	13314
Match Code	AF-SR-Comfort- KL-AH schwarz / black	AF-SR-Comfort- KL4-AH schwarz / black	W13-25-TG-PU	W13-25-H-PU- FS8	W15-25-TR-PU	W15-25-H-PU- FR7	W19-25-TR-PU	W19-25-H-PU- FR3
Seite / page	14	14	14	14	14	14	14	14
Bruttopreis in € exkl MwSt. gross price in € w.o.VAT	331,33	362,40	388,67	476,40	433,69	546,77	410,02	489,35
Sitztiefe x -breite ca. seat depth x width approx.	340 x 480 mm	340 x 480 mm	450 x 450 mm	450 x 450 mm	470 x 470 mm	470 x 470 mm	480 x 470 mm	480 x 470 mm
Rückenhöhe x -breite ca. back height x width approx.	270 x 400 mm	260 x 420 mm	380 x 400 mm	380 x 400 mm	400 x 420 mm	400 x 420 mm	430 x 420 mm	430 x 420 mm
Verstellbereich ca. range of height approx.	550-770 mm	590-730 mm	480-620 mm	590-840 mm	510-630 mm	610-860 mm	480-610 mm	590-840 mm
Gewicht ca. weight approx.	14,5 kg	17,0 kg	18,0 kg	21,5 kg	20,0 kg	27,0 kg	19,5 kg	25,0 kg
Belastbarkeit loading capacity								
mybttec Optional mybttec optional	-	-	-	-	-	-	-	-

Serie / serie	AF0	AF5	A9	WE	WF	W1	W19	A1
Artikel-Nr. / article no.	11092	11121	11360	70001	70014	01121	11374	09127
Match Code	AF0-PU2 ESD	AF5-H-PU5 ESD	A9-TR-PU ESD	WE-TG-PU ESD	WF-TR-PU-ALU ESD	W1-TR-KL-RR schwarz black	W19-25-TR-ST ESD schwarz / black	A1-MED-TR- KL-FG schwarz / black
Seite / page	15	15	15	15	15	15	15	16
Bruttopreis in € exkl MwSt. gross price in € w.o.VAT	210,70	252,41	156,85	259,61	365,72	302,20	481,00	256,19
Sitztiefe x -breite ca. seat depth x width approx.	320 x 360 mm	Ø 90 mm	Ø 350 mm	380 x 410 mm	440 x 450 mm	430 x 470 mm	440 x 450 mm	Ø 350 mm
Rückenhöhe x -breite ca. back height x width approx.	-	-	-	260 x 390 mm	380 x 400 mm	240 x 390 mm	370 x 390 mm	-
Verstellbereich ca. range of height approx.	610-900 mm	630-840 mm	440-570 mm	450-590 mm	490-630 mm	490-630 mm	510-640 mm	540-590 mm
Gewicht ca. weight approx.	9,0 kg	7,5 kg	8,0 kg	9,5 kg	12,0 kg	12,5 kg	17,5 kg	10,0 kg
Belastbarkeit loading capacity	120 kg	120 kg	120 kg	120 kg	120 kg	120 kg	120 kg	120 kg
mybttec Optional mybttec optional	-	-				-	-	-

Serie / serie	A1	A20	A20	A4R	AF0	AF5	WF5	WF
Artikel-Nr. / article no.	09128	09715	09726	04137	11076	11118	84036	70014
Match Code	A1-MED-TR-KL-FG weiß / white	A20-08-TR-Comfort-KL türkis / turquoise	A20-08-TR-Comfort-KL4 weiß / white	A4R-MED-TR-PU lichtgrau light-grey	AF0-MED-PU2 lichtgrau light-grey	AF5-MED-H-PU5 lichtgrau light-grey	WF5-MED-TR-PU lichtgrau light-grey	WF-TR-PU-ALU ESD
Seite / page	16	17	17	17	17	17	17	17
Bruttopreis in € exkl MwSt. gross price in € w.o.VAT	256,19	250,00	290,00	295,44	149,70	210,17	264,03	365,72
Sitztiefe x -breite ca. seat depth x width approx.	Ø 350 mm	Ø 430 mm	Ø 430 mm	340 x 430 mm	320 x 360 mm	Ø 90 mm	380 x 400 mm	440 x 450 mm
Rückenhöhe x -breite ca. back height x width approx.	-	-	-	260 x 360 mm	-	-	360 x 370 mm	380 x 400 mm
Verstellbereich ca. range of height approx.	540-590 mm	480-610 mm	540-650 mm	470-600 mm	600-880 mm	670-900 mm	490-630 mm	490-630 mm
Gewicht ca. weight approx.	10,0 kg	11,5 kg	13,0 kg	13,0 kg	8,5 kg	7,5 kg	11,0 kg	12,0 kg
Belastbarkeit loading capacity	120 kg	120 kg	120 kg	120 kg	120 kg	120 kg	120 kg	120 kg
mybttec Optional mybttec optional	-	-	-	✓	✓	-	✓	✓

Serie / serie	W1	A20	A20	A20	A1R	A1S	A4R	A14
Artikel-Nr. / article no.	01121	09714	09717	09705	09131	09126	04130	11428
Match Code	W1-TR-KL-RR schwarz black	A20-08-TR-Comfort-KL weiß / white	A20-08-TR-Comfort-KL blau / blue	A20-08-TR-Comfort-KL4 schwarz / black	A1R-MED-TR-KL weiß white	A1S-H-KL-FR5 schwarz black	A4R-MED-TG-KL2 schwarz / black	A14-TR-BW-KL schwarz black
Seite / page	17	18	18	18	19	19	19	19
Bruttopreis in € exkl MwSt. gross price in € w.o.VAT	302,20	250,00	250,00	290,00	250,96	162,36	281,80	295,00
Sitztiefe x -breite ca. seat depth x width approx.	430 x 470	Ø 430 mm	Ø 430 mm	340 x 480 mm	Ø 350 mm	Ø 350 mm	300 x 410 mm	360 x 430 mm
Rückenhöhe x -breite ca. back height x width approx.	240 x 390	-	-	-	260 x 220 mm	-	260 x 220 mm	-
Verstellbereich ca. range of height approx.	490-630	480-610 mm	480-610 mm	540-650 mm	480-610 mm	620-870 mm	470-600 mm	450-580 mm
Gewicht ca. weight approx.	12,5 kg	11,5 kg	11,5 kg	13,0 kg	10,0 kg	10,0 kg	8,0 kg	8,0 kg
Belastbarkeit loading capacity	120 kg	120 kg	120 kg	120 kg	120 kg	120 kg	120 kg	120 kg
mybttec Optional mybttec optional	-	-	-	-	✓	✓	✓	-

Serie / serie	A4	A4	AF14	AF24	Bull	A12	A12	AF5
Artikel-Nr. / article no.	04160	04142	11412	11420	79900	09300	09301	11131
Match Code	A4-TR-Comfort KL4 schwarz black	A4-MED-TR-KL2 schwarz black	AF14-TR-NW-KL schwarz black	AF24-TR-BW-KL schwarz black	Bull Stoff schwarz Bull fabric black	A12-H-KL-FR5k schwarz black	A12-H-KL2-FR5k schwarz black	AF5-H-BW-KL schwarz black
Seite / page	19	19	19	19	20	20	20	20
Bruttopreis in € exkl MwSt. gross price in € w.o.VAT	225,00	227,26	300,90	249,90	399,00	184,53	235,78	258,83
Sitztiefe x -breite ca. seat depth x width approx.	340 x 480 mm	300 x 410 mm	360 x 430 mm	360 x 430 mm	470 x 420 mm	Ø 350 mm	300 x 410 mm	360 x 430 mm
Rückenhöhe x -breite ca. back height x width approx.	-	-	-	-	620 x 330 mm	-	-	-
Verstellbereich ca. range of height approx.	480-560 mm	500-630 mm	560-740 mm	560-740 mm	470-610 mm	610-860 mm	610-860 mm	610-840 mm
Gewicht ca. weight approx.	9,5 kg	7,5 kg	8,5 kg	8,0 kg	24,0 kg	8,0 kg	9,0 kg	10,5 kg
Belastbarkeit loading capacity	120 kg	120 kg	120 kg	120 kg	120 kg	120 kg	120 kg	120 kg
mybttec Optional mybttec optional	✓	✓	-	-	✓	✓	✓	-

Serie / serie	A14	EFS	EFS	One Bürostuhl One office chair	Two Bürostuhl Two office chair	A20	A3	A1
Artikel-Nr. / article no.	11431	13210	13211	79500	79700	09708	14012	09081
Match Code	A14-TR-NW-ST schwarz black	EFS 90H	EFS 90 Buche hell beech light	One Stoff schwarz One fabric black	Two Stoff schwarz Two fabric black	A20-53-TR- Comfort-KL rot / red	A3-TR-PU3	A1-TR-PUA3
Seite / page	20	20	20	21	21	22	22	22
Bruttopreis in € exkl MwSt. gross price in € w.o.VAT	295,00	198,85	188,00	449,00	449,00	250,00	135,00	137,24
Sitztiefe x -breite ca. seat depth x width approx.	360 x 430 mm	Platte / plate 320 x 420 mm	Platte / plate 320 x 420 mm	470 x 420 mm	470 x 420 mm	Ø 430 mm	410 x 480 mm	Ø 340 mm
Rückenhöhe x -breite ca. back height x width approx.	-	Gestell / frame 360 x 500 mm	Gestell / frame 360 x 500 mm	470 x 550 mm	440 x 600 mm	-	-	-
Verstellbereich ca. range of height approx.	450-580 mm	110-320 mm	130-330 mm	470-610 mm	470-610 mm	370-450 mm	420-550 mm	410-540 mm
Gewicht ca. weight approx.	8,0 kg	6,6 kg	7,0 kg	28,0 kg	28,0 kg	11,5 kg	8,5 kg	7,5 kg
Belastbarkeit loading capacity	120 kg	100 kg	100 kg		120 kg	120 kg	120 kg	120 kg
mybtec Optional mybtec optional	-	-	-			-		

Serie / serie	A11	A1	A11	A11	A11	A11	A1S	A2
Artikel-Nr. / article no.	12003	09001	12009	12010	12006	12022	09064	10001
Match Code	A11-TG-B	A1-TG-B	A11-H-PUA1	A11-TG-KL schwarz-rot black-red	A11-H-B	A11-TG-PU3	A1S-TRT-PU3 mit Toolbox 2-tlg. rot   with toolbox, 2 part, red	A2-TG-B
Seite / page	22	22	22	22	23	23	23	23
Bruttopreis in € exkl MwSt. gross price in € w.o.VAT	89,08	108,70	110,05	98,90	104,35	99,80	172,95	102,03
Sitztiefe x -breite ca. seat depth x width approx.	Ø 340 mm	Ø 340 mm	Ø 350 mm	Ø 350 mm	Ø 340 mm	410 x 480 mm	410 x 480 mm	Ø 340 mm
Rückenhöhe x -breite ca. back height x width approx.	-	-	-	-	-	-	-	-
Verstellbereich ca. range of height approx.	450-650 mm	350-480 mm	640-840 mm	500-700 mm	640-840 mm	450-650 mm	420-550 mm	440-630 mm
Gewicht ca. weight approx.	4,0 kg	6,5 kg	5,5 kg	3,5 kg	5,5 kg	5,5 kg	11,0 kg	7,5 kg
Belastbarkeit loading capacity	120 kg	120 kg	120 kg	120 kg	120 kg	120 kg	120 kg	120 kg
mybtec Optional mybtec optional	-	-	-	-	-	-		-

Serie / serie	AF-S	AF-SR	W2	WF5	EFS	EFS	EFS	EFS
Artikel-Nr. / article no.	11028	11153	02001	84013	13207	13206	13204	13210
Match Code	AF-S-ST schwarz black	AF-SR-KL-AH schwarz black	W2-TG-B	WF5-TR-PU	EFS 93	EFS 92	EFS 90	EFS 90H
Seite / page	23	23	23	23	24	24	24	24
Bruttopreis in € exkl MwSt. gross price in € w.o.VAT	133,07	181,86	152,97	211,14	100,62	148,46	148,46	198,85
Sitztiefe x -breite ca. seat depth x width approx.	210 - 370 mm	210 x 370 mm	390 x 440 mm	380 x 400 mm	Platte / plate 200 x 320 mm	Platte / plate 350 x 510 mm	Platte / plate 320 x 420 mm	Platte / plate 320 x 420 mm
Rückenhöhe x -breite ca. back height x width approx.	240 x 390 mm	230 x 340 mm	250 x 380 mm	360 x 370 mm	Gestell / frame 210 x 380 mm	Gestell / frame 360 x 500 mm	Gestell / frame 360 x 500 mm	Gestell / frame 360 x 500 mm
Verstellbereich ca. range of height approx.	540-900 mm	540-900 mm	440-630 mm	510-650 mm	110-220 mm	110-320 mm	110-320 mm	110-320 mm
Gewicht ca. weight approx.	6,5 kg	8,5 kg	10,0 kg	11,0 kg	4,0 kg	6,0 kg	6,0 kg	7,0 kg
Belastbarkeit loading capacity	120 kg	120 kg	120 kg	120 kg	100 kg	100 kg	100 kg	100 kg
mybtec Optional mybtec optional	-	-	-		-	-	-	-

Serie / serie	EF5	EF5	EF5	AF5	AF5	AF5	AF5R	AF6
Artikel-Nr. / article no.	13209	13211	13212	04002	04000	11126	11122	11145
Match Code	EF5 90 ESD	EF5 90 Buche hell beech light	EF5 90 Buche dunkel beech dark	AF5-KB-H-PU5	AF5-KB-H-KL2 schwarz black	AF5-H-Comfort-KL4 schwarz / black	AF5R-H-Comfort-KL schwarz / black	AF6-KL schwarz-blau black-blue
Seite / page	24	24	24	26	26	26	26	26
Bruttopreis in € exkl MwSt. gross price in € w.o.VAT	171,48	188,00	188,00	270,82	282,32	261,41	280,23	155,72
Sitztiefe x -breite ca. seat depth x width approx.	Platte / plate 320 x 420 mm	Platte / plate 350 x 460 mm Dicke / thickness 28 mm	Platte / plate 350 x 460 mm Dicke / thickness 28 mm	Ø 90 mm	300 x 410 mm	340 x 480 mm	340 x 480 mm	210 x 370 mm
Rückenhöhe x -breite ca. back height x width approx.	Gestell / frame 360 x 500 mm	Gestell / frame 360 x 500 mm	Gestell / frame 360 x 500 mm	710-880 mm	-	-	270 x 400 mm	-
Verstellbereich ca. range of height approx.	110-320 mm	130-330 mm	130-330 mm	680-850 mm	660-870 mm	630-800 mm	630-870 mm	610-860 mm
Gewicht ca. weight approx.	6,0 kg	7,0 kg	7,0 kg	8,5 kg	10,0 kg	10,0 kg	12,0 kg	10,0 kg
Belastbarkeit loading capacity	100 kg	100 kg	100 kg	120 kg	120 kg	120 kg	120 kg	120 kg
mybttec Optional mybttec optional	-	-	-	-	-	-	-	-

Serie / serie	AF6	AF6	AF6	AF-SR	AF-S	AF-SR	AF-S	AF-SR
Artikel-Nr. / article no.	11144	11146	11149	11061	11037	11169	11030	11159
Match Code	AF6-KL schwarz-rot black-red	AF6-KL schwarz-weiß black-white	AF6-KL schwarz black	AF-SR-KL2-AH schwarz black	AF-S-KL schwarz black	AF-SR-KL, schwarz-blau black-blue	AF-S-KL schwarz-rot black-red	AF-SR-KL-AH, schwarz-weiß black-white
Seite / page	26	26	26	27	27	27	27	27
Bruttopreis in € exkl MwSt. gross price in € w.o.VAT	155,72	155,72	149,32	294,35	133,07	155,15	139,4	184,51
Sitztiefe x -breite ca. seat depth x width approx.	210 x 370 mm	210 x 370 mm	210 x 370 mm	300 x 410 mm	210 x 370 mm	210 x 370 mm	210 x 370 mm	210 x 370 mm
Rückenhöhe x -breite ca. back height x width approx.	-	-	-	260 x 220 mm	-	230 x 340 mm	-	230 x 340 mm
Verstellbereich ca. range of height approx.	610-860 mm	610-860 mm	610-860 mm	560-860 mm	540-900 mm	540-900 mm	540-900 mm	540-900 mm
Gewicht ca. weight approx.	10,0 kg	10,0 kg	10,0 kg	12,0 kg	6,5 kg	7,5 kg	6,5 kg	8,5 kg
Belastbarkeit loading capacity	120 kg	120 kg	120 kg	120 kg	120 kg	120 kg	120 kg	120 kg
mybttec Optional mybttec optional	-	-	-	-	-	-	-	-

Serie / serie	AF-SR	AF-SR Comfort	AF-SR Comfort	A4	A1	A11	A11	A1
Artikel-Nr. / article no.	11162	11186	11190	04157	09084	12008	12012	09083
Match Code	AF-SR-KL4-AH, schwarz-weiß black-white	AF-SR-Comfort-KL-AH schwarz-blau / black-blue	AF-SR-Comfort-KL-AH schwarz / black	A4-KB-TRG-KL2 schwarz black	A1-TRG-KL schwarz-rot black-red	A11-H-KL schwarz black	A11-TG-KL schwarz-blau black-blue	A1-TRG-KL schwarz black
Seite / page	27	27	27	28	28	28	28	28
Bruttopreis in € exkl MwSt. gross price in € w.o.VAT	214,98	343,75	331,33	303,91	174,57	111,16	98,90	167,99
Sitztiefe x -breite ca. seat depth x width approx.	340 x 430 mm	340 x 480 mm	340 x 480 mm	300 x 410 mm	Ø 350 mm	Ø 350 mm	Ø 350 mm	Ø 350 mm
Rückenhöhe x -breite ca. back height x width approx.	240 x 340 mm	270 x 400 mm	270 x 400 mm	-	-	-	-	-
Verstellbereich ca. range of height approx.	560-860 mm	550-770 mm	550-770 mm	580-650 mm	490-620 mm	690-890 mm	500-700 mm	490-620 mm
Gewicht ca. weight approx.	10,0 kg	14,5 kg	14,5 kg	8,0 kg	7,5 kg	5,0 kg	3,5 kg	7,5 kg
Belastbarkeit loading capacity	120 kg			120 kg	120 kg	120 kg	120 kg	120 kg
mybttec Optional mybttec optional	-	-	-	-		-	-	

Serie / serie	A4R	A8	A8	A9R	A9	A23	Varius	Sitzwürfel cube seat
Artikel-Nr. / article no.	04165	09802	09905	04009	04001	09750	79150	79400
Match Code	A4R-TRG-KL schwarz-rot black-red	A8-M-KL schwarz-blau black-blue	A8-M-KL2 schwarz black	A9R-KB-TG- Comfort-KL3 schwarz / black	A9-KB-TG-KL2 schwarz black	A23-TG-KL schwarz black	VARIUS 150	Sitzwürfel, Design Musik weiß Cube seat, design music, white
Seite / page	28	28	28	29	29	29	29	29
Bruttopreis in € exkl MwSt. gross price in € w.o.VAT	279,39	136,55	166,07	308,47	208,09	159,00	192,78	54,00
Sitztiefe x -breite ca. seat depth x width approx.	340 x 430 mm	Ø 350 mm	300 x 410 mm	340 x 430 mm	300 x 410 mm	Ø 350 mm	430 x 460 mm	400 x 400 x 450 mm
Rückenhöhe x -breite ca. back height x width approx.	260 x 360 mm	-	-	270 x 400 mm	-	-	280 x 440 mm	-
Verstellbereich ca. range of height approx.	500-610 mm	530-670 mm	540-680 mm	500-580 mm	480-560 mm	540-610 mm	410-560 mm	-
Gewicht ca. weight approx.	13,0 kg	7,5 kg	7,5 kg	12,5 kg	9,0 kg	4,5 kg	8,5 kg	6,6 kg
Belastbarkeit loading capacity	120 kg	120 kg	120 kg	120 kg	120 kg	120 kg	120 kg	120 kg
mybttec Optional mybttec optional		-	-	-	-	-	-	-

Serie / serie	Sitzwürfel cube seat	EFS 93
Artikel-Nr. / article no.	79401	13207
Match Code	Sitzwürfel, Design Musik schwarz Cube seat, design music, black	EFS 93
Seite / page	29	29
Bruttopreis in € exkl MwSt. gross price in € w.o.VAT	54,00	100,62
Sitztiefe x -breite ca. seat depth x width approx.	400 x 400 x 450 mm	220 x 320 mm
Rückenhöhe x -breite ca. back height x width approx.	-	210 x 380 mm
Verstellbereich ca. range of height approx.	-	110-220 mm
Gewicht ca. weight approx.	6,6 kg	4,0 kg
Belastbarkeit loading capacity	120 kg	100 kg
mybttec Optional mybttec optional	-	-

## Zeichenerklärung explanation of the sign



Möbelnorm  
DIN 66084  
P-b und P-c

Gilt nur für  
Polyurethanschaum!  
only for  
polyurethane-foam!



mybttec<sup>360°</sup>-Technologie  
für bewegtes Sitzen  
mybttec<sup>360°</sup>-technology  
for active 360° sitting



Garantie  
5  
auf  
Metall  
Jahre

5 Jahre Garantie auf  
alle Metallteile  
5 years' warranty on  
all metal parts



Klappbar  
foldable



Elektrisch  
leitfähig ESD  
e-conductive



Reinraum  
e-conductive



Viele unserer Produkte  
besitzen das GS-Gütesiegel  
(geprüfte Sicherheit)  
many of our products own  
the GS-seal of quality  
(tested safety)



Änderungen an Modellen und Preisen vorbehalten.  
Es gelten unsere Allgemeinen Geschäftsbedingungen.

Models and prices are prior to change.  
Any business is subject to our general terms and conditions.



# meychair

**Mey CHAIR SYSTEMS GmbH**

96145 Sesslach-Merlach/Germany

Telefon +49 9567 9226-0

Telefax +49 9567 9226-36

E-Mail [info@meychair.de](mailto:info@meychair.de)

[www.meychair.de](http://www.meychair.de)

[www.mey-ergonomics.de](http://www.mey-ergonomics.de)